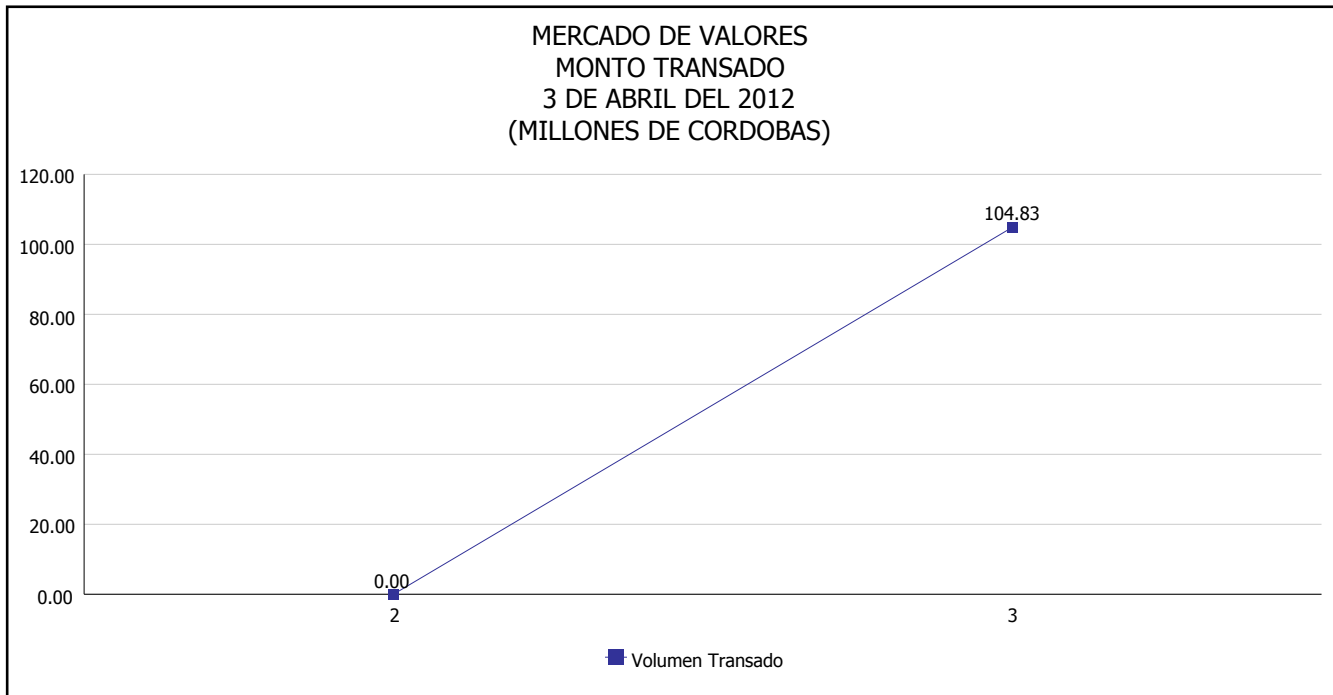


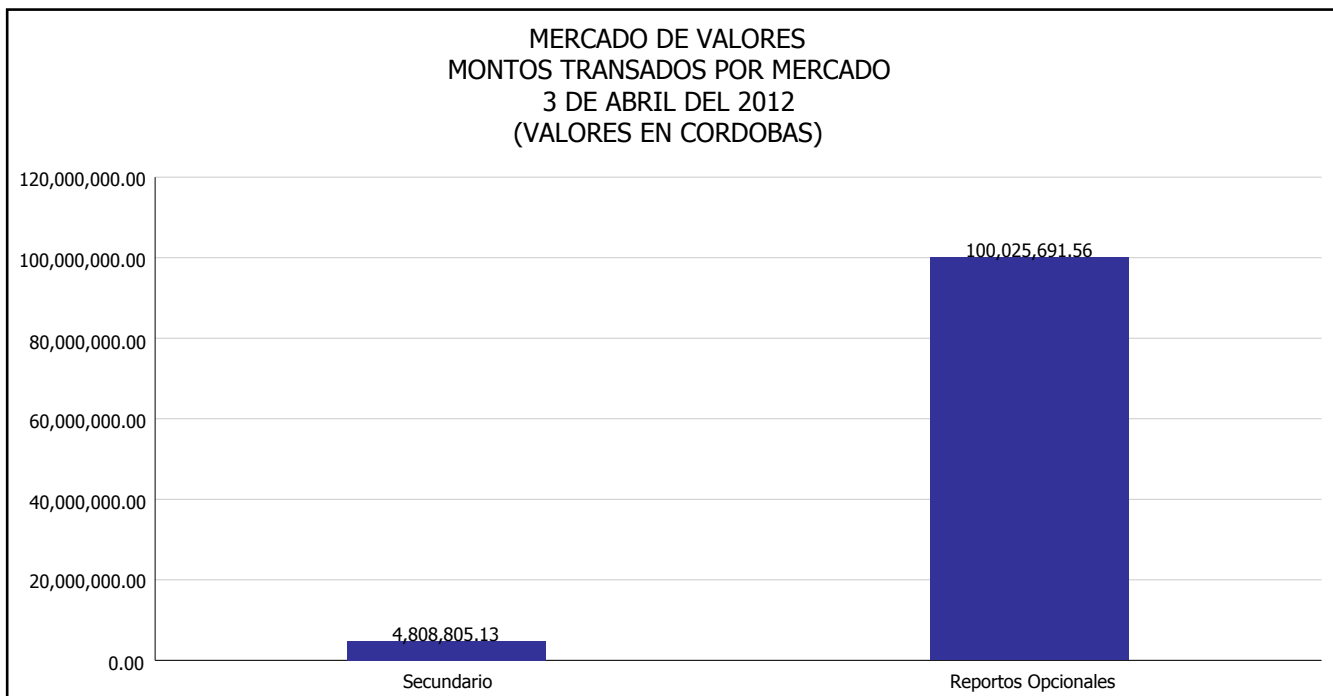


INTENDENCIA DE VALORES INFORME DIARIO MERCADO DE VALORES DE NICARAGUA

Superintendencia de Bancos y de Otras
Instituciones Financieras de Nicaragua



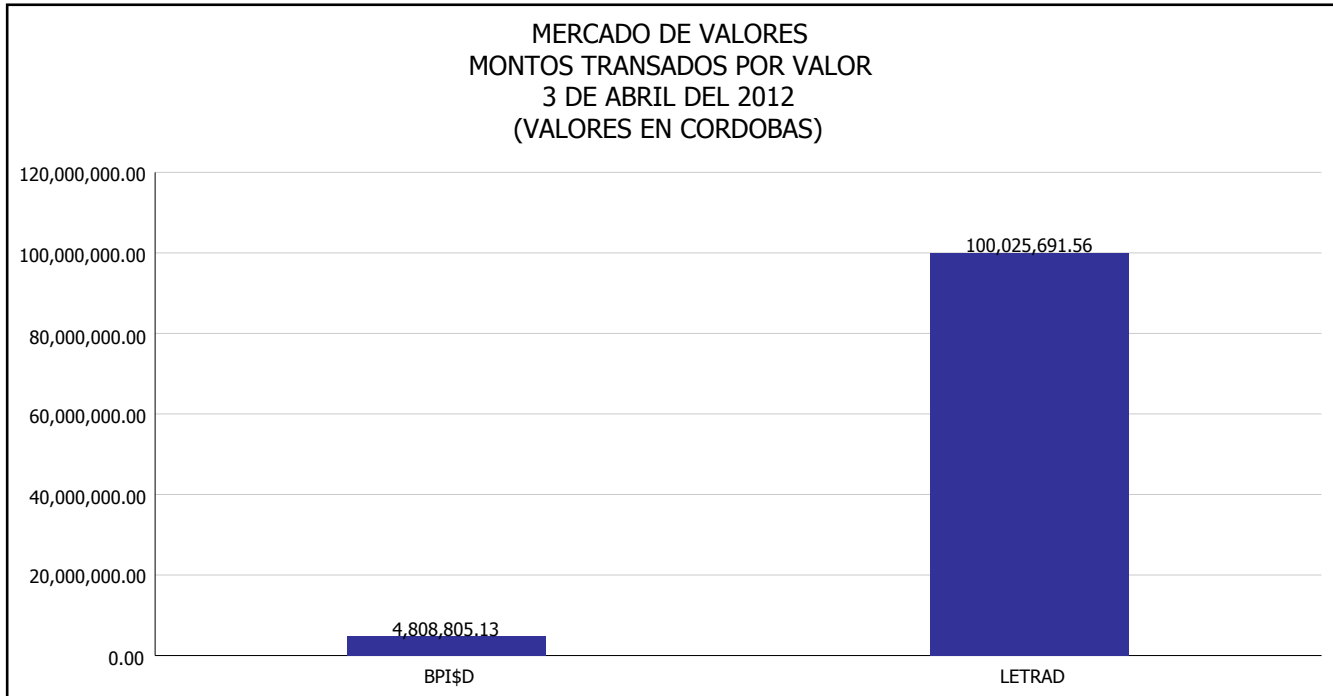
Del 2 al 3 de Abril del 2012, en el mercado de valores se han transado C\$ 104,834,496.69





INTENDENCIA DE VALORES INFORME DIARIO MERCADO DE VALORES DE NICARAGUA

Superintendencia de Bancos y de Otras
Instituciones Financieras de Nicaragua

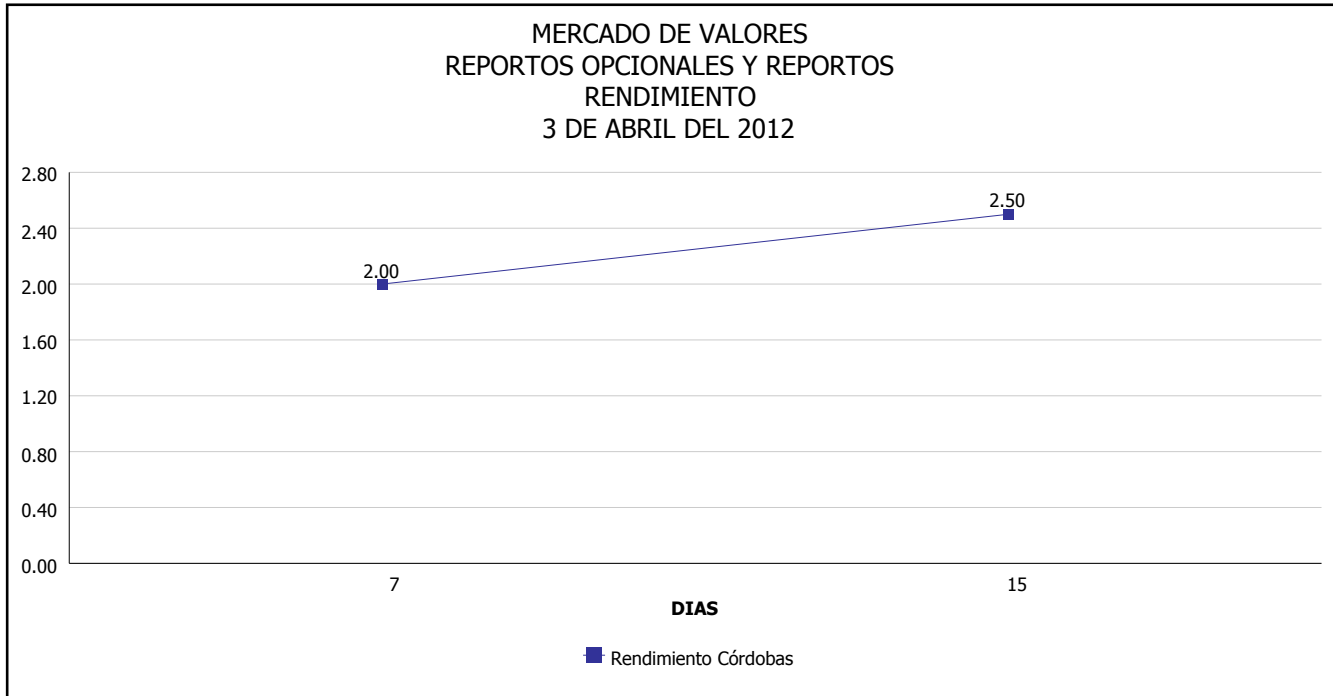


*Para los BPI se presentan años al vencimiento



INTENDENCIA DE VALORES INFORME DIARIO MERCADO DE VALORES DE NICARAGUA

Superintendencia de Bancos y de Otras
Instituciones Financieras de Nicaragua



Fuente: Bolsa de Valores de Nicaragua



Superintendencia de Bancos y de Otras
Instituciones Financieras de Nicaragua

**INTENDENCIA DE VALORES
INFORME DIARIO
MERCADO DE VALORES DE NICARAGUA**

HECHOS RELEVANTES EN MERCADOS INTERNACIONALES

NUEVA YORK (Reuters) - El índice S&P 500 terminó el martes su peor jornada en una semana, retrocediendo desde máximos de cuatro años, después de que la divulgación de minutas de su última reunión mostró que la Reserva Federal estaba menos inclinada a brindar más estímulo monetario.

Según los últimos datos disponibles, el promedio industrial Dow Jones retrocedió 64,94 puntos, o un 0,49 por ciento, para terminar extraoficialmente en 13.199,55 unidades.

El índice Standard & Poor's 500 bajó 5,66 puntos, o un 0,40 por ciento, y cerró a 1.413,38 unidades, mientras que el Nasdaq Composite perdió 6,13 puntos, o un 0,2 por ciento, a 3.113,57 unidades

PRINCIPALES INDICES BURSATILES EE-UU				
	CIERRE DEL DIA		VARIACIONES	
INDICES	02/04/2012	03/04/2012	ABSOLUTA	RELATIVA
Dow Jones	13,264.49	13,199.55	-64.94	-0.49%
Nasdaq	3,119.70	3,113.57	-6.13	-0.20%
S&P	1,419.04	1,413.38	-5.66	-0.40%